

## Registrere en artikkel i et tidsskrift

For å registrere en artikkel i et tidsskrift velger du "Forskningsresultater" i menyen til venstre. For å registrere et nytt resultat velger du "registrer resultat".

1. Velg deretter hovedkategori publikasjonen tilhører; her Tidsskriftspublikasjon. Velg deretter underkategori. I denne gjennomgangen er "Vitenskapelig artikkel" valgt.

**Kategori:**  
Angi hvilken type arbeid du vil registrere:

Hovedkategori	Underkategori
Tidsskriftspublikasjon	<a href="#">Vitenskapelig artikkel</a> <a href="#">Vitenskapelig oversiktsartikkel/review</a> <a href="#">Populærvitenskapelig artikkel</a> <a href="#">Sammendrag/abstract</a> <a href="#">Kronikk</a>

2. Når du har valgt underkategori er neste trinn å registrere forfatter(e) som har skrevet artikkelen. Dette kan gjøres enten ved å velge personer fra din hurtigliste (se kapittel 4.7.) eller ved å søke etter personen.

**Personer:**  
Angi hvem som har produsert arbeidet:

-- Velg fra hurtiglisten --

eller søk etter person:

Etternavn:

Fornavn:

[Avbryt registrering av person](#)

Når du har skrevet inn navnet på personen og trykket på "søk etter person" vil du få opp en rullegardinmeny. I listen er det viktig at du velger rett person.

eller søk etter person:

-- Velg fra listen (3 treff) --

-- Velg fra listen (3 treff) --

Olsen, Ingar (P) - UiO

Olsen, Ingar

Olsen, Ingar







For personer ansatt ved en Cristin-institusjon er det viktig at person har en (P) registrert etter sitt navn. Velg alltid (P) hvis det er mulig.

3. Når forfatteren(e) er registrert vil et nytt bilde komme opp. Her kan du enten endre:

- Sted (trykk på huset og hent opp ny forfatteradresse eller legge til flere)
- Slette personen (velg rødt kryss for å slette).
- Rekkefølgen (bruk blå pil for å endre rekkefølgen)

Personer.\*

Angi hvem som har produsert arbeidet:

Forfatter	<b>Lyngstadaas, Ståle Petter</b> Seksjon for biomaterialer, Universitetet i Oslo	  
	<b>Olsen, Ingar</b> Institutt for oral biologi, Universitetet i Oslo	  

Fet skrift betyr at personen er identifisert med fødselsnummer internt i Cristin.

4. Når alle forfatterne er registrert trykker du "Gå videre". Du vil nå få opp et nytt bilde hvor du kan registrere "God vitenskapelig praksis".

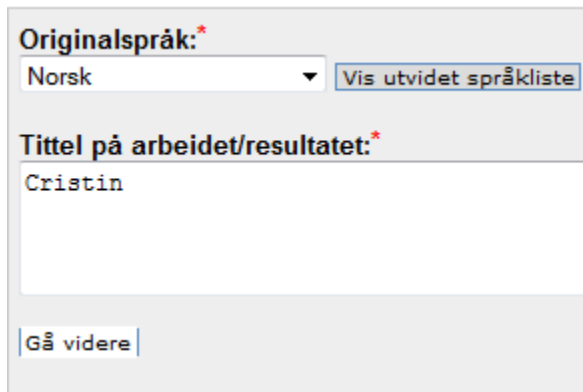
**God vitenskapelig praksis:**

Alle medforfattere for denne publikasjonen oppfylder [Vancouver-reglene](#) om medforfatterskap:

Referansenummer til underlagsmateriale (datapakke):

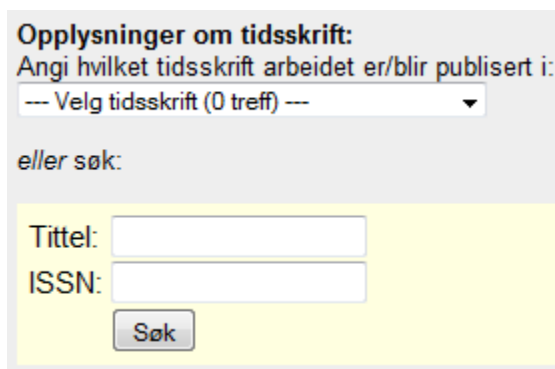
Her kan du hake av for at denne publikasjonen til oppfyller kravene til "[Vancouver-reglene](#)" om medforfatterskap. I tillegg er det mulig å registrere referansenummer til datapakke hvis din institusjon har en ordning for datapakker.

5. I neste ledd registreres orginalspråk og tittel for publikasjonen. Finner du ikke orginalspråket for din publikasjon, kan du velge den utvidede språklisten.



The screenshot shows a form with two main sections. The first section is titled "Originalspråk:" and contains a dropdown menu with "Norsk" selected and a button labeled "Vis utvidet språkliste". The second section is titled "Tittel på arbeidet/resultatet:" and contains a text input field with "Cristin" entered. At the bottom of the form is a button labeled "Gå videre".

6. Neste steg er å registrere tidsskriftet. På samme måte som man legger til personer søker man på tidsskrifter i databasen. De fleste tidsskrift skal være lagt inn her. Det er også mulig å hente tidsskriftet fra hurtiglisten (se nederst på siden)



The screenshot shows a search form titled "Opplysninger om tidsskrift:". Below the title is the instruction "Angi hvilket tidsskrift arbeidet er/blir publisert i:". There is a dropdown menu with the text "-- Velg tidsskrift (0 treff) --". Below this is the text "eller søk:". There are two input fields: "Tittel:" and "ISSN:". Below the input fields is a button labeled "Søk".

Søk etter tidsskriftet for publikasjonen enten ved navn eller ISSN. Du får opp en rullegardinmeny. Velg tidsskriftet for publikasjonen.

7. Når riktig tidsskrift er valgt skal man registrere opplysningene om publikasjonen. Det er kun årstall som er obligatorisk å registrere, men jo mer du vet og kan registrere, jo mer verdifull kan oppføringen og Cristin-basen potensielt bli.

### Opplysninger om tidsskrift:

Tidsskrift for Den norske legeforening   
ISSN: 0029-2001 Utgiver: Den norske legeforening Land: Norge Utbredelsesområde: Norsk  
Refereordning: Ja  
Tidsskriftet regnes som vitenskapelig i rapport sammenheng.

Angi årstall (obligatorisk) og evt. andre data for tidsskriftsutgaven og artikkelen:

Årstall: \* 2010 Volum:  Nr.:  Suppl.:

Fra side:  Til side:  eller Totalt antall sider:

Artikkelnr.:  DOI:

Dato:  (format: dd.mm.åååå. – for dagsaviser o.l.)

8. Når alle hovedopplysningene til en publikasjon er lagt inn kan posten lagres. Det er også mulig å registrere supplerende opplysninger eller redigere posten.

Den ferdig posten ser slik ut:

<b>Kategori:</b>	Tidsskriftspublikasjon - Vitenskapelig artikkel
<b>Person(er):</b>	<b>Forfatter,</b> <a href="#">Lyngstadaas, Ståle Petter</a> Seksjon for biomaterialer - Universitetet i Oslo <a href="#">Olsen, Ingar</a> Institutt for oral biologi - Universitetet i Oslo
<b>Originaltittel:</b>	Cristin
<b>Originalspråk:</b>	Norsk
<b>Tidsskrift:</b>	<b>Tidsskrift for Den norske legeforening ( ISSN 0029-2001)</b> Utgivelsesland: Norge (NO) Utbredelsesområde: Norsk <a href="http://www.tidsskriftet.no/">http://www.tidsskriftet.no/</a> Regnes som vitenskapelig i rapport sammenheng (Nivå 1).
<b>Utgivelsesår:</b>	2010
<b>Status:</b>	Publisert/trykket.
<b>Postnr:</b>	569663
<b>Opprettet:</b>	2010-11-24 13:29:45 - Jon Ingvold Nornes
<b>Redigert:</b>	2010-11-24 13:29:45 - Jon Ingvold Nornes
<b>Posten tilhører:</b>	Universitetet i Oslo

### Hurtigliste tidsskrifter

Formålet med hurtigliste for tidsskrifter er lik hurtiglisten for personer. Det er her mulig å registrere en liste over de vanligste publiseringskanalene som blir brukt. Listen vil komme opp i registreringsbildet for Tidsskriftspublikasjoner.

## Hurtigliste for tidsskrifter

På denne siden kan du lage og endre din egen hurtigliste for tidsskrifter.

Advances in Dental Research (ISSN 0895-9374)  
Den norske tannlegeforenings tidende (ISSN 0029-2303)  
Dental materials journal (ISSN 0287-4547)  
Nature (ISSN 0028-0836)  
Tidsskrift for Den norske legeforening (ISSN 0029-2001)

## Hurtigliste personer

Formålet med hurtigliste for personer er raskt å kunne hente opp personer ved registrering av vitenskapelige arbeider. Her kan personer en ofte sampubliserer med legges inn med navn og stedtilhørighet.

Det er mulig å hente opp Cristin-personer ved å søke på etternavn og fornavn, eller hente opp alle personer ved din avdelingen. I tillegg er det anledning til å registrere forskere som ikke tilhører en Cristin-institusjon.

For å kunne legge til stedtilhørighet brukes huset til høyre i bildet.

## Hurtigliste for personer

På denne siden kan du lage og endre din egen hurtigliste for personer.

**Lyngstadaas, Ståle Petter** (Seksjon for biomaterialer, Universitetet i Oslo)  
**Nilsen, Frode** (Universitetet i Tromsø)  
**Nornes, Jon I** (FUS, Gruppe for fellesutviklede systemer, Universitetet i Oslo)  
**Ottersen, Ole Petter** (Universitetsdirektørens kontor, Universitetet i Oslo)  
**Sabetrasekh, Roya** (Det odontologiske fakultet, Universitetet i Oslo)  
Sivertsen, Gunnar (NIFU STEP Studier av innovasjon, forskning og utdanning)

Navn med fet skrift refererer til persondata som er importert fra personalsystemet.

Søk etter personer som allerede er registrert i Cristin. Du kan bruket tegnet \* (s

Etternavn

Fornavn

Søk

Kun "kjente" personer (data importert fra personalsystem)

[Vis personer fra "FUS, Gruppe for fellesutviklede systemer"](#)